


c)

CLASIFICACIÓN

POR OBJETO

DEL GASTO



MUNICIPIO DE TZITZIO MICHOACAN

ESTADO ANALITICO DEL EJERCICIO DEL PRESUPUESTO DE EGRESOS
CLASIFICACION POR OBJETO DEL GASTO (CAPÍTULO Y CONCEPTO)

DEL 1 DE ENERO AL 30 DE SEPTIEMBRE DE 2022

CONCEPTO	EGRESOS					
	APROBADO	AMPLIACIONES / (REDUCCIONES)	MODIFICADO	DEVENGADO	PAGADO	SUBEJERCICIO
SERVICIOS PERSONALES.	29,169,875.10	-2,905,382.46	26,264,492.64	17,855,720.10	17,854,470.10	8,408,772.54
REMUNERACIONES AL PERSONAL DE CARÁCTER PERMANENTE	25,012,730.70	-1,244,127.68	23,768,603.02	16,622,010.78	16,622,010.78	7,146,592.24
REMUNERACIONES AL PERSONAL DE CARÁCTER TRANSITORIO	1,386,331.20	-421,559.22	964,771.98	618,189.18	618,189.18	346,582.80
REMUNERACIONES ADICIONALES Y ESPECIALES.	2,770,813.20	-1,580,084.82	1,190,728.38	275,130.88	273,880.88	915,597.50
SEGURIDAD SOCIAL.	0.00	0.00	0.00	0.00	0.00	0.00
OTRAS PRESTACIONES SOCIALES Y ECONÓMICAS.	0.00	340,389.26	340,389.26	340,389.26	340,389.26	0.00
PREVISIONES	0.00	0.00	0.00	0.00	0.00	0.00
PAGO DE ESTÍMULOS A SERVIDORES PÚBLICOS	0.00	0.00	0.00	0.00	0.00	0.00
MATERIALES Y SUMINISTROS	10,511,910.44	5,874,858.37	16,386,768.81	14,042,327.19	14,042,327.19	2,344,441.62
MATERIALES DE ADMINISTRACIÓN, EMISIÓN DE DOCUMENTOS Y ARTÍCULOS OFICIALES	410,900.00	402,428.27	813,328.27	689,610.11	689,610.11	123,718.16
ALIMENTOS Y UTENSILIOS	1,840,830.00	-390,745.86	1,450,084.14	915,113.50	915,113.50	534,970.64
MATERIAS PRIMAS Y MATERIALES DE PRODUCCIÓN Y COMERCIALIZACIÓN	347,570.00	-174,922.33	172,647.67	130,120.00	130,120.00	42,527.67
MATERIALES Y ARTÍCULOS DE CONSTRUCCIÓN Y DE REPARACIÓN	1,657,237.00	425,044.59	2,082,281.59	1,720,518.59	1,720,518.59	361,763.00
PRODUCTOS QUÍMICOS, FARMACÉUTICOS Y DE LABORATORIO	2,184,897.00	2,929,821.36	5,114,718.36	5,060,817.36	5,060,817.36	53,901.00
COMBUSTIBLES, LUBRICANTES Y ADITIVOS	2,932,176.44	1,947,171.74	4,879,348.18	4,003,385.81	4,003,385.81	875,962.37
VESTUARIO, BLANCOS, PRENDAS DE PROTECCIÓN Y ARTÍCULOS DEPORTIVOS	157,500.00	136,295.40	293,795.40	271,020.40	271,020.40	22,775.00
MATERIALES Y SUMINISTROS PARA SEGURIDAD	0.00	0.00	0.00	0.00	0.00	0.00
HERRAMIENTAS, REFACCIONES Y ACCESORIOS MENORES	980,800.00	599,765.20	1,580,565.20	1,251,741.42	1,251,741.42	328,823.78
SERVICIOS GENERALES	9,064,870.46	3,539,538.68	12,604,409.14	9,707,895.98	9,707,895.98	2,896,513.16
SERVICIOS BÁSICOS	1,985,880.00	587,395.74	2,573,275.74	2,077,895.74	2,077,895.74	495,380.00
SERVICIOS DE ARRENDAMIENTO	3,202,200.00	1,116,246.58	4,318,446.58	2,786,459.79	2,786,459.79	1,531,986.79
SERVICIOS PROFESIONALES, CIENTÍFICOS Y TÉCNICOS Y OTROS SERVICIOS	595,251.75	791,386.64	1,386,638.39	1,295,315.49	1,295,315.49	91,322.90
SERVICIOS FINANCIEROS, BANCARIOS Y COMERCIALES	113,949.31	12,113.40	126,062.71	97,436.05	97,436.05	28,626.66
SERVICIOS DE INSTALACIÓN, REPARACIÓN, MANTENIMIENTO Y CONSERVACIÓN	911,414.00	701,225.87	1,612,639.87	1,350,233.87	1,350,233.87	262,406.00
SERVICIOS DE COMUNICACIÓN SOCIAL Y PUBLICIDAD	78,000.00	-14,723.98	63,276.02	39,776.02	39,776.02	23,500.00
SERVICIOS DE TRASLADO Y VIÁTICOS	408,600.00	-204,529.27	204,070.73	107,870.73	107,870.73	96,200.00
SERVICIOS OFICIALES	932,000.00	638,936.85	1,570,936.85	1,394,936.85	1,394,936.85	176,000.00
OTROS SERVICIOS GENERALES	837,575.40	-88,513.15	749,062.25	557,971.44	557,971.44	191,090.81
TRANSFERENCIAS, ASIGNACIONES, SUBSIDIOS Y OTRAS AYUDAS	9,300,014.00	-1,199,878.31	8,100,135.69	5,569,208.35	5,569,208.35	2,530,927.34
TRANSFERENCIAS INTERNAS Y ASIGNACIONES AL SECTOR PÚBLICO	180,000.00	0.00	180,000.00	135,000.00	135,000.00	45,000.00
TRANSFERENCIAS AL RESTO DEL SECTOR PÚBLICO	0.00	0.00	0.00	0.00	0.00	0.00
SUBSIDIOS Y SUBVENCIONES	2,850,000.00	-984,926.46	1,865,073.54	1,547,878.92	1,547,878.92	317,194.62
AYUDAS SOCIALES	6,270,014.00	-214,951.85	6,055,062.15	3,886,329.43	3,886,329.43	2,168,732.72
PENSIONES Y JUBILACIONES	0.00	0.00	0.00	0.00	0.00	0.00
TRANSFERENCIAS A FIDEICOMISOS, MANDATOS Y OTROS ANALÓGOS	0.00	0.00	0.00	0.00	0.00	0.00
TRANSFERENCIAS A LA SEGURIDAD SOCIAL	0.00	0.00	0.00	0.00	0.00	0.00
DONATIVOS	0.00	0.00	0.00	0.00	0.00	0.00
TRANSFERENCIAS AL EXTERIOR	0.00	0.00	0.00	0.00	0.00	0.00
BIENES MUEBLES, INMUEBLES E INTANGIBLES	2,278,000.00	1,879,983.67	4,157,983.67	2,950,865.65	2,950,865.65	1,207,118.02
MOBILIARIO Y EQUIPO DE ADMINISTRACIÓN	620,000.00	86,131.74	706,131.74	213,487.61	213,487.61	492,644.13

M.A. JOSÉ NAUNELI PEREZ AVILES
2021 - 2024


C. EMMA EDELMIRA DURAN GARCIA
SÍNDICA MUNICIPAL

L.I. KARENN KRISTEL SOLIS MIRANDA
TESORERA MUNICIPAL

LIC. CARLA FAVIOLA CORTES PAZ
CONTRALORA MUNICIPAL

"Bajo protesta de decir verdad, declaramos que este reporte y sus notas son razonablemente correctos, y son responsabilidad del emisor."

092
Tzitzio Michoacán
2021 - 2024
UNIDAD Y COMPROMISO



MUNICIPIO DE TZITZIO MICHOACAN


ESTADO ANALITICO DEL EJERCICIO DEL PRESUPUESTO DE EGRESOS CLASIFICACION POR OBJETO DEL GASTO (CAPÍTULO Y CONCEPTO)

DEL 1 DE ENERO AL 30 DE SEPTIEMBRE DE 2022

CONCEPTO	EGRESOS					
	APROBADO	AMPLIACIONES / (REDUCCIONES)	MODIFICADO	DEVENGADO	PAGADO	SUBEJERCICIO
MOBILIARIO Y EQUIPO EDUCACIONAL Y RECREATIVO	8,000.00	3,786.00	11,786.00	11,786.00	11,786.00	0.00
EQUIPO E INSTRUMENTAL MÉDICO Y DE LABORATORIO	0.00	27,499.69	27,499.69	27,499.69	27,499.69	0.00
VEHÍCULOS Y EQUIPO DE TRANSPORTE	450,000.00	48,397.00	498,397.00	498,397.00	498,397.00	0.00
EQUIPO DE DEFENSA Y SEGURIDAD	0.00	0.00	0.00	0.00	0.00	0.00
MAQUINARIA, OTROS EQUIPOS Y HERRAMIENTAS	1,200,000.00	1,714,169.24	2,914,169.24	2,199,695.35	2,199,695.35	714,473.89
ACTIVOS BIOLÓGICOS	0.00	0.00	0.00	0.00	0.00	0.00
BIENES INMUEBLES	0.00	0.00	0.00	0.00	0.00	0.00
ACTIVOS INTANGIBLES	0.00	0.00	0.00	0.00	0.00	0.00
INVERSIÓN PÚBLICA	35,034,339.00	2,431,696.36	37,466,035.36	26,390,718.20	22,607,348.30	11,075,317.16
OBRA PÚBLICA EN BIENES DE DOMINIO PÚBLICO	35,034,339.00	2,431,696.36	37,466,035.36	26,390,718.20	22,607,348.30	11,075,317.16
OBRA PÚBLICA EN BIENES PROPIOS	0.00	0.00	0.00	0.00	0.00	0.00
PROYECTOS PRODUCTIVOS Y ACCIONES DE FOMENTO	0.00	0.00	0.00	0.00	0.00	0.00
INVERSIONES FINANCIERAS Y OTRAS PROVISIONES	0.00	0.00	0.00	0.00	0.00	0.00
INVERSIONES PARA EL FOMENTO DE ACTIVIDADES PRODUCTIVAS	0.00	0.00	0.00	0.00	0.00	0.00
ACCIONES Y PARTICIPACIONES DE CAPITAL	0.00	0.00	0.00	0.00	0.00	0.00
COMPRA DE TÍTULOS Y VALORES	0.00	0.00	0.00	0.00	0.00	0.00
CONCESIÓN DE PRÉSTAMOS	0.00	0.00	0.00	0.00	0.00	0.00
INVERSIONES EN FIDEICOMISOS, MANDATOS Y OTROS ANÁLOGOS	0.00	0.00	0.00	0.00	0.00	0.00
OTRAS INVERSIONES FINANCIERAS	0.00	0.00	0.00	0.00	0.00	0.00
PROVISIONES PARA CONTINGENCIAS Y OTRAS EROGACIONES ESPECIALES	0.00	0.00	0.00	0.00	0.00	0.00
PARTICIPACIONES Y APORTACIONES	0.00	556,200.00	556,200.00	556,200.00	556,200.00	0.00
PARTICIPACIONES.	0.00	0.00	0.00	0.00	0.00	0.00
APORTACIONES	0.00	0.00	0.00	0.00	0.00	0.00
CONVENIOS	0.00	556,200.00	556,200.00	556,200.00	556,200.00	0.00
DEUDA PÚBLICA.	200,000.00	70,089.76	270,089.76	91,389.25	91,389.25	178,700.51
AMORTIZACIÓN DE LA DEUDA PÚBLICA	0.00	0.00	0.00	0.00	0.00	0.00
INTERESES DE LA DEUDA PÚBLICA.	0.00	0.00	0.00	0.00	0.00	0.00
COMISIONES DE LA DEUDA PÚBLICA.	0.00	0.00	0.00	0.00	0.00	0.00
GASTOS DE LA DEUDA PÚBLICA	0.00	0.00	0.00	0.00	0.00	0.00
COSTO POR COBERTURAS	0.00	0.00	0.00	0.00	0.00	0.00
APOYOS FINANCIEROS	0.00	0.00	0.00	0.00	0.00	0.00
ADEUDOS DE EJERCICIOS FISCALES ANTERIORES (ADEFAS).	200,000.00	70,089.76	270,089.76	91,389.25	91,389.25	178,700.51
TOTAL DEL GASTO	95,559,009.00	10,247,106.07	105,806,115.07	77,164,324.72	73,379,704.82	28,641,790.35



[Firma]
M.A. JOSÉ NAUNELI PÉREZ AVILES
PRESIDENTE MUNICIPAL



[Firma]
C. EMMA EDELMIRA DURÁN GARCÍA
SÍNDICA MUNICIPAL



[Firma]
L.I. KARENN KRISTEL SOLÍS MIRANDA
TESORERA MUNICIPAL



[Firma]
LIC. CARLA FAVIOLA CORTÉS PAZ
CONTRALORA MUNICIPAL

"Bajo protesta de decir verdad, declaramos que este reporte y sus notas son razonablemente correctos, y son responsabilidad del emisor."

093